

400
series

400 シリーズ
ケースメントウィンドウ (縦すべり窓)

HP (アルゴンガス入 Low-E ガラス)

Size

外枠寸法	432	521	613	721	800	913	857	1035	1219	1435	1826
ラフ開口	445	533	625	733	813	927	870	1048	1232	1448	1838
ガラス寸法 <small>(窓1枚あたりのガラスサイズ)</small>	321	410	502	610	689	802	321	410	502	610	502

613
625
491

721
733
598

913
927
791

1037
1051
914

1219
1232
1097

1341
1356
1219

1521
1534
1399

1646
1660
1524

1826
1838
1703

CR12 CN12 C12 CW12

CR125 CN125 C125 CW125 CX125

CR13 CN13 C13 CW13 CX13 CXW13 CR23 CN23 C23 CW23 C33

CR135 CN135 C135 CW135 CX135 CXW135 CR235 CN235 C235 CW235 C335

CR14 CN14 C14 CW14 CX14 CXW14 CR24 CN24 C24 CW24 C34

CR145 CN145 C145 CW145 CX145 CXW145 CR245 CN245 C245 CW245 C345

CR15 CN15 C15 CW15 CX15 CXW15 CR25 CN25 C25 CW25 C35

CR155 CN155 C155 CW155 CX155 CXW155 CR255 CN255 C255 CW255

CR16 CN16 C16 CW16 CX16 CXW16 CR26 CN26 C26 CW26

Price

モデル	本体価格	網戸価格	セット価格 (本体・網戸)	オプション		
				木製格子	204用延長枠	206用延長枠
CR 12	¥54,900	¥4,200	¥59,100	¥5,200	¥4,800	¥8,100
CR 135	¥80,600	¥6,200	¥86,800	¥7,800	¥6,300	¥10,700
CN 13	¥78,500	¥6,000	¥84,500	¥7,800	¥5,600	¥10,200
CN 135	¥86,100	¥6,600	¥92,700	¥7,800	¥6,500	¥11,000
CN 15	¥115,500	¥8,800	¥124,300	¥13,000	¥7,600	¥15,600
C 13	¥84,000	¥6,400	¥90,400	¥7,800	¥5,800	¥11,300
● C 135	¥91,600	¥7,000	¥98,600	¥7,800	¥6,800	¥12,000
● C 14	¥102,800	¥7,800	¥110,600	¥10,400	¥6,900	¥14,300
CW 135	¥98,300	¥7,500	¥105,800	¥7,800	¥7,200	¥12,900
CW 14	¥109,400	¥8,300	¥117,700	¥10,400	¥7,400	¥15,200

外観L (左吊元)、R (右吊元) をご指定ください。

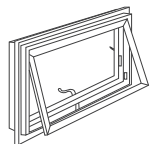
外装：樹脂ホワイト色、内装：パイン木地無塗装

●の品番は外装：樹脂ブラック色、内装：パイン木地無塗装のご用意もあります。

オプション品 (木製格子・延長枠) および他外装樹脂カラーは全て受注発注品となります。納期は、お問い合わせ下さい。

基本的には在庫品ですが欠品する場合がございます。ご購入の際には在庫の確認をお願いします。





400
series

400 シリーズ
オーニングウィンドウ (突き出し窓)

HP (アルゴンガス入 Low-E ガラス)


Size

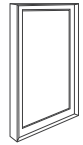
外枠寸法	613	721	800	913	1037	1219	1341	1521	1646	1819
ラフ開口	625	733	813	927	1051	1232	1356	1534	1660	1832
ガラス寸法	491	598	678	791	914	1097	1219	1399	1524	1703
432	AR21	AR251	AR281	AR31	AR351	AR41	AR451	AR51	AR551	AR61
521	AN21	AN251	AN281	AN31	AN351	AN41	AN451	AN51	AN551	AN61
613	A21	A251	A281	A31	A351	A41	A451	A51	A551	A61
721	AW21	AW251	AW281	AW31	AW351	AW41	AW451	AW51	AW551	AW61
913			AXW281	AXW31	AXW351	AXW41	AXW451	AXW51		
1035				A335	A3535					
1219				AP32V	AP352V	AP42V				

外装：樹脂ホワイト色、内装：パイン木地無塗装
 ●の品番は外装：樹脂ブラック色、内装：パイン木地無塗装のご用意もあります。
 オプション品 (木製格子・延長枠) および他外装樹脂カラーは全て受注発注品となります。納期は、お問い合わせ下さい。
 基本的には在庫品ですが欠品する場合がございます。ご購入の際には在庫の確認をお願いします。

Price

モデル	本体価格	網戸価格	セット価格 (本体・網戸)	オプション		
				木製格子	204用延長枠	206用延長枠
● AR 21	¥62,000	¥4,600	¥66,600	¥5,200	¥4,800	¥8,100
AR 251	¥68,600	¥5,100	¥73,700	¥5,200	¥5,100	¥9,000
AR 31	¥80,000	¥5,900	¥85,900	¥7,800	¥5,300	¥10,000
AR 41	¥98,300	¥7,200	¥105,500	¥10,400	¥6,400	¥13,000
AR 51	¥116,400	¥8,400	¥124,800	¥13,000	¥7,400	¥15,400
AR 61	¥134,800	¥9,800	¥144,600	¥15,500	¥8,600	¥18,500
AN 21	¥67,200	¥5,000	¥72,200	¥5,200	¥5,100	¥8,300
AN 251	¥73,800	¥5,400	¥79,200	¥5,200	¥5,300	¥9,300
AN 281	¥78,500	¥5,800	¥84,300	¥7,800	¥5,600	¥10,200
● AN 31	¥85,200	¥6,300	¥91,500	¥7,800	¥5,600	¥10,200
● AN 41	¥103,600	¥7,600	¥111,200	¥10,400	¥6,600	¥13,200
AN 51	¥121,700	¥8,900	¥130,600	¥13,000	¥7,600	¥15,600
AN 61	¥140,100	¥10,100	¥150,200	¥15,500	¥8,800	¥18,800
● A 21	¥72,800	¥5,400	¥78,200	¥5,200	¥5,300	¥9,400
A 251	¥79,400	¥5,800	¥85,200	¥5,200	¥5,600	¥10,400
A 31	¥90,800	¥6,600	¥97,400	¥7,800	¥5,800	¥11,300
A 351	¥98,300	¥7,200	¥105,500	¥7,800	¥6,800	¥12,000
A 61	¥145,600	¥10,600	¥156,200	¥15,500	¥9,000	¥19,800
AW 21	¥79,400	¥5,800	¥85,200	¥5,200	¥5,800	¥10,200
AW 251	¥85,800	¥6,300	¥92,100	¥5,200	¥6,000	¥11,200
A 3535	¥123,600	¥9,000	¥132,600	¥11,700	¥8,100	¥15,300
AP 42V	¥145,600	¥10,600	¥156,200	¥24,300	¥8,800	¥18,900





400 series

**400 シリーズ
ピクチャーウィンドウ (フィックス窓)**

HP (アルゴンガス入 Low-E ガラス)

Size

外枠寸法	913	1037	1219	1341	1521	1646	1826
ラフ開口	927	1051	1232	1356	1534	1660	1838
ガラス寸法	791	914	1097	1219	1399	1524	1703

913 927 791	P3030	P3530	P4030	P4530	P5030	P5530	P6030
1037 1051 914	P3035	P3535	P4035	P4535	P5035	P5535	P6035
1219 1232 1097	P3040	P3540	P4040	P4540	P5040	P5540	P6040
1341 1356 1219	P3045	P3545	P4045	P4545	P5045	P5545	P6045
1521 1534 1399	P3050	P3550	P4050	P4550	P5050	P5550	P6050
1646 1660 1524	P3055	P3555	P4055	P4555	P5055		
1826 1838 1703	P3060	P3560	P4060	P4560	P5060		

Price

モデル	本体価格	オプション		
		木製格子	204用延長枠	206用延長枠
P 3030	¥68,100	¥18,500	¥6,800	¥13,600
P 4035	¥112,200	¥24,600	¥8,200	¥17,600
● P 4040	¥131,100	¥32,800	¥8,800	¥18,900
P 4045	¥143,600	¥32,800	¥9,300	¥19,600
P 4560	¥205,700	¥49,100	¥11,100	¥24,800

外装：樹脂ホワイト色、内装：パイン木地無塗装

●の品番は外装：樹脂ブラック色、内装：パイン木地無塗装のご用意もあります。

オプション品（木製格子・延長枠）および他外装樹脂カラーは全て受注発注品となります。納期は、お問い合わせ下さい。

基本的には在庫品ですが欠品する場合がございます。ご購入の際には在庫の確認をお願いします。



400
series

400 シリーズ
TW ダブルハングウィンドウ (上げ下げ窓)
HP (アルゴンガス入 Low-Eガラス)

Size

外枠寸法	549	651	752	803	854	905	956	1057	1159
ラフ開口	562	664	765	816	867	917	968	1070	1172
ガラス寸法 (下窓1枚あたりの ガラスサイズ)	381	483	584	635	686	737	787	889	991

937	937	937	937	937	937	937	937	937	937
354	354	354	354	354	354	354	354	354	354
● TW18210 ● TW20210 TW24210	TW26210	TW28210	TW210210	TW30210	TW34210	TW38210			
1038	1038	1038	1038	1038	1038	1038	1038	1038	1038
405	405	405	405	405	405	405	405	405	405
TW1832 TW2032 TW2432	TW2632	TW2832	TW21032	TW3032	TW3432	TW3832			
1140	1140	1140	1140	1140	1140	1140	1140	1140	1140
456	456	456	456	456	456	456	456	456	456
TW1836 ● TW2036 TW2436	TW2636	TW2836	TW21036	TW3036	TW3436	TW3836			
1241	1241	1241	1241	1241	1241	1241	1241	1241	1241
495	495	495	495	495	495	495	495	495	495
TW18310 TW20310 ● TW24310	TW26310	TW28310	TW210310	TW30310	TW34310	TW38310			
1343	1343	1343	1343	1343	1343	1343	1343	1343	1343
557	557	557	557	557	557	557	557	557	557
TW1842 TW2042 TW2442	TW2642	TW2842	TW21042	TW3042	TW3442	TW3842			
1445	1445	1445	1445	1445	1445	1445	1445	1445	1445
596	596	596	596	596	596	596	596	596	596
TW1846 TW2046 TW2446	TW2646	TW2846	TW21046	TW3046	TW3446	TW3846			
1546	1546	1546	1546	1546	1546	1546	1546	1546	1546
659	659	659	659	659	659	659	659	659	659
TW18410 TW20410 TW24410	TW26410	TW28410	TW210410	TW30410	TW34410	TW38410			
1648	1648	1648	1648	1648	1648	1648	1648	1648	1648
710	710	710	710	710	710	710	710	710	710
TW1852 TW2052 TW2452	TW2652	TW2852	TW21052	TW3052	TW3452	TW3852			

Price


モデル	本体価格	網戸価格	セット価格 (本体・網戸)	オプション	
				木製格子	206用延長枠
● TW 18210	¥77,200	¥6,900	¥84,100	¥8,000	¥8,600
TW 1832	¥82,500	¥7,400	¥89,900	¥8,000	¥9,200
● TW 20210	¥82,500	¥7,400	¥89,900	¥11,800	¥9,200
TW 2032	¥87,800	¥7,800	¥95,600	¥11,800	¥9,800
● TW 2036	¥92,900	¥8,300	¥101,200	¥11,800	¥10,100
TW 20310	¥98,200	¥8,800	¥107,000	¥11,800	¥10,800
TW 24210	¥87,800	¥7,800	¥95,600	¥11,800	¥9,800
TW 2432	¥92,900	¥8,300	¥101,200	¥11,800	¥10,400
● TW 24310	¥103,400	¥9,300	¥112,700	¥11,800	¥11,400
TW 2442	¥108,600	¥9,800	¥118,400	¥11,800	¥12,000
TW 28310	¥108,600	¥9,800	¥118,400	¥11,800	¥11,900

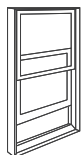
外装：樹脂ホワイト色、内装：パイン木地無塗装

●の品番は外装：樹脂ブラック色、内装：パイン木地無塗装のご用意もあります。

オプション品（木製格子・延長枠）および他外装樹脂カラーは全て受注発注品となります。納期は、お問い合わせ下さい。

基本的には在庫品ですが欠品する場合がございます。ご購入の際には在庫の確認をお願いします。





200
series

200 シリーズ
ダブルハングウィンドウ (上げ下げ窓)

アルゴンガス入Low-E ガラス

Size

外枠寸法	495	597	699	800	902	1003
ラフ開口	508	610	711	813	914	1016
ガラス寸法 (下窓1枚あたりの ガラスサイズ)	343	445	546	648	749	851

902						
914						
348	244DH1830	244DH2030	244DH2430	244DH2830	244DH3030	244DH3430
1054						
1067						
424	244DH1836	244DH2036	244DH2436	244DH2836	244DH3036	244DH3436
1207						
1219						
500	244DH1840	244DH2040	244DH2440	244DH2840	244DH3040	244DH3440
1359						
1372						
576	244DH1846	244DH2046	244DH2446	244DH2846	244DH3046	244DH3446
1435						
1448						
614	244DH1849	244DH2049	244DH2449	244DH2849	244DH3049	244DH3449
1511						
1524						
652	244DH1850	244DH2050	244DH2450	244DH2850	244DH3050	244DH3450
1664						
1676						
729	244DH1856	244DH2056	244DH2456	244DH2856	244DH3056	244DH3456
1816						
1829						
805	244DH1860	244DH2060	244DH2460	244DH2860	244DH3060	244DH3460

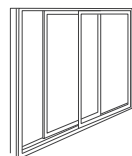
Price

モデル	本体価格	網戸価格	セット価格 (本体・網戸)	オプション	
				木製格子☆	206用延長枠
244DH 2030	¥64,500	¥6,300	¥70,800	¥9,900	¥8,800
244DH 2036	¥70,500	¥6,900	¥77,400	¥9,900	¥9,000
244DH 2440	¥80,400	¥8,000	¥88,400	¥14,800	¥9,400

外装：樹脂ホワイト色、内装：パイン木地無塗装
オプション品（木製格子・延長枠）および他外装樹脂カラーは全て受注発注品となります。納期は、お問い合わせ下さい。

基本的には在庫品ですが欠品する場合がございます。ご購入の際には在庫の確認をお願いします。





400
series

400 シリーズ
フレンチウッドグライディングパティオドア (片引きドア)

HP (アルゴンガス入 Low-E ガラス)

Size

外枠寸法	813	1505	1505	2972
ラフ開口	832	1524	1524	2991
ガラス寸法 (窓1枚あたりの ガラスサイズ)	537	537	537	537
(窓)				
外枠寸法	2019	2092	2426	
ラフ開口	2032	2108	2438	
ガラス寸法	1603	1676	2010	
	FWG 2968S	FWG 29611S	FWG 2980S	
		FWG 5068L	FWG 5080L	
		FWG 50611L		
		FWG 5068R	FWG 5080R	
				FWG10068-4
				FWG100611-4
				FWG10080-4
	965	1810	1810	3581
	984	1829	1829	3600
	689	689	689	689
(窓)				
外枠寸法	2019	2092	2426	
ラフ開口	2032	2108	2438	
ガラス寸法	1603	1676	2010	
	FWG 3368S	FWG 33611S	FWG 3380S	
		FWG 6068L	FWG 6080L	
		FWG 60611L		
		FWG 6068R	FWG 6080R	
				FWG12068-4
				FWG120611-4
				FWG12080-4
	1270	2419	2419	4801
	1289	2438	2438	4820
	994	994	994	994
(窓)				
外枠寸法	2019	2092	2426	
ラフ開口	2032	2108	2438	
ガラス寸法	1603	1676	2010	
	FWG 4368S	FWG 43611S	FWG 4380S	
		FWG 8068L	FWG 8080L	
		FWG 80611L		
		FWG 8068R	FWG 8080R	
				FWG16068-4
				FWG160611-4
				FWG16080-4

Price

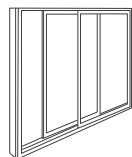
モデル	本体価格	網戸価格	セット価格 (本体・網戸)	オプション	
				木製格子	206用延長枠
FWG 5068 L/R	¥442,400	¥39,800	¥482,200	¥75,400	¥23,400
FWG 6068 L/R	¥492,800	¥42,900	¥535,700	¥75,400	¥24,800
FWG 8068 L/R	¥593,800	¥49,100	¥642,900	¥100,500	¥27,200
FWG 50611 L/R	¥463,800	¥41,600	¥505,400	¥75,400	¥24,000
FWG 60611 L/R	¥514,200	¥44,700	¥558,900	¥75,400	¥25,400

外観L (左開閉)、R (右開閉) をご指定ください。

外装：樹脂ホワイト色、内装：パイン木地無塗装
オプション品 (木製格子・延長枠) および他外装樹脂カラーは全て受注発注品となります。納期は、お問い合わせ下さい。

基本的には在庫品ですが欠品する場合がございます。ご購入の際には在庫の確認をお願いします。





200
series

200 シリーズ
ナローライディングライドング パティオドア (片引きドア)
アルゴンガス入Low-E ガラス

Size

外枠寸法		813	1505	1505	2972
ラフ開口		832	1524	1524	2991
ガラス寸法 (窓1枚あたりの ガラスサイズ)		622	622	622	622
(縦)	ラフ開口	2019	2032	1794	2092
	ガラス寸法	2108	1867	1867	2438
		2426	2438	2202	2202
		NLGD 2968S	● NLGD 5068L NLGD 50611L NLGD 5080L	● NLGD 5068R NLGD 50611R NLGD 5080R	NLGD10068-4 NLGD100611-4 NLGD10080-4
		965	1810	1810	3581
		984	1829	1829	3600
		775	775	775	775
		2019	2032	1794	2092
		2108	1867	1867	2438
		2426	2438	2202	2202
		NLGD 3368S	● NLGD 6068L NLGD 60611L NLGD 6080L	● NLGD 6068R NLGD 60611R NLGD 6080R	NLGD12068-4 NLGD120611-4 NLGD12080-4
		1270	2419	2419	4801
		1289	2438	2438	4820
		1080	1080	1080	1080
		2019	2032	1794	2092
		2108	1867	1867	2438
		2426	2438	2202	2202
		NLGD 4368S	● NLGD 8068L NLGD 80611L NLGD 8080L	● NLGD 8068R NLGD 80611R NLGD 8080R	NLGD16068-4 NLGD160611-4 NLGD16080-4

Price

モデル	本体価格	網戸価格	セット価格 (本体・網戸)	オプション	
				木製格子☆	206用延長枠
● GD 5068 L/R	¥358,400	¥39,800	¥398,200	¥64,100	¥23,400
GD 6068 L/R	¥395,700	¥42,900	¥438,600	¥64,100	¥24,800
● GD 8068 L/R	¥470,800	¥49,100	¥519,900	¥85,200	¥27,200
GD 50611 L/R	¥374,300	¥41,600	¥415,900	¥64,100	¥24,000

外観L (左開閉)、R (右開閉) をご指定ください。

外装：樹脂ホワイト色、内装：パイン木地無塗装
●の品番は外装：樹脂ブラック色、内装：パイン木地無塗装のご用意もあります。
他外装樹脂カラーは全て受注発注品となります。納期は、お問い合わせ下さい。

基本的には在庫品ですが欠品する場合がございます。ご購入の際には在庫の確認をお願いします。

